



La mejor calidad
en bebidas calientes

A melhor qualidade
bebidas quentes

Coffeemar
S500



Jofemar

Ctra. Marcilla Km. 2 31350 PERALTA. Navarra SPAIN

Tel. +34 948 75 12 12
Fax +34 948 75 04 20
www.jofemar.com



Coffeemar G500 **Coffeemar** S500



BEBIDAS CALIENTES / BEBIDAS QUENTES
Coffeemar



Disfrute del sabor
y el aroma del
café recién molido

Desfrute do sabor e
do aroma do café
recém-moído

Coffeemar
G500



Molido al instante y con todo el aroma del mejor expreso

La gama de Jofemar para la venta automática de café ofrece el modelo Coffeemar G500 como el servicio de expreso de gran capacidad para poner a disposición del consumidor un café de alta calidad y exquisito aroma.

Un mecanismo de molido y caldera a presión diseñados para extraer toda la esencia del café en el menor tiempo posible desde su selección hasta su entrega

Su estructura modular permite un rápido acceso e intercambio de cualquier componente interno y la disposición de sus depósitos permiten la mayor variedad de producto y una gran capacidad para cada uno de estos

Con todas las opciones de programación que permiten al operador configurar esta máquina de la mejor manera posible dependiendo de las necesidades de su explotación y los últimos avances tecnológicos en telemetría y sistemas de pago.

Moagem instantânea e com todo o aroma do melhor expresso

A gama da Jofemar para a venda automática de café disponibiliza o modelo Coffeemar G500 como o serviço de café expresso de grande capacidade para colocar à disposição do consumidor um café de elevada qualidade e aroma requintado.

Um mecanismo de moagem e de caldeira sob pressão concebidos para extrair toda a essência do café no menor tempo possível desde a sua selecção até à sua entrega.


A sua estrutura modular permite um rápido acesso e substituição de qualquer componente interno, e a disposição dos seus depósitos permite a maior variedade de produtos e uma grande capacidade para cada um deles.

Com todas as opções de programação que permitem ao operador configurar esta máquina da melhor maneira possível, dependendo das necessidades da sua exploração e dos últimos avanços tecnológicos em telemetría e sistemas de pagamento.



G500

Panel publicitario ILUMINADO	Panel superior Panel superior	211 x 560mm.
Panel publicitario ILUMINADO	Panel frontal Panel frontal	1093 x 560mm.
Dimensiones Dimensões	1825 x 600 x 605mm.	
Peso Peso	147 Kg.	
Red hídrica Rede hídrica	1/4" (mínimo-máximo: 0,5-10 bares). 1/4" (mínimo-máximo: 05-10 bar).	
Alimentación Alimentação	190/240V, 50Hz. (Opcional 110V). 190/240V, 50Hz (Opcional 110V).	
Potencia máxima consumida Potência máxima de consumo	1.100 wattios. 1.100 watts.	



Detalle batidores G500
Pormenor de batedores G500



Dispensador G500
Dispensador G500



Ventana de recogida G500
Abertura para recolha G500

Ficha técnica G500

CAPACIDADES:

- Grupo de molido con capacidad para 3.000 grs de café en grano.
- Cinco contenedores con capacidad para:
 - 2.250 grs de leche en polvo.
 - 3.500 grs de chocolate.
 - 5.000 grs de azúcar.
 - 1.500 grs de café descafeinado.
- 500 vasos y 500 paletinas.
- Caldera a presión con capacidad para 370 ml de agua.

CARACTERÍSTICAS:

- **Funcionales:**
 - Dos diferentes modelos de extractor de vasos dependiendo de su diámetro, para 65 a 67 mm. o para 67 a 69 mm.
 - Dispensador de paletinas regulable entre 75 mm. y 115 mm. de largo.
 - Auto lavado del circuito de mezcla, salida de producto y grupo de molido: Manual o automático (programable).
 - Sistema de agregado de azúcar anti-vapor directo al vaso.
 - Control constante de la temperatura en la caldera de agua.

• Construcción y dimensiones:

- Construcción: Mueble en acero tratado contra la corrosión y cierre anti-vandálico con puerta integrada en cabina (anti-palanca).
- Panel publicitario ILUMINADO: Alto x largo- Panel superior: 211 x 560 mm. Panel salida de producto: 1093 x 560 mm.
- Dimensiones: Alto x ancho x fondo- 1825 x 600 x 605 mm.
- Peso: 147 Kg.
- Red hídrica: 1/4" (mínimo-máximo: 0,5-10 bares).

• Eléctricas:

- Alimentación: 190/240V, 50Hz.
- Potencia máxima consumida: 1.100 wattios.

• Aceptación de moneda:

- Monedero JOFEMAR J-2000 suministrado de serie con conexión para protocolo EJEUTIVO o MDB, 5 tubos de devolución y validador de moneda T-12 con los más fiables sistemas contra todo tipo de fraude.

• Programación:

- Programación general in situ mediante el teclado de máquina, terminal de lector de tarjetas, a través de ordenador PC y vía remota (Módem o Fonovending, en sus versiones de línea o serie) mediante el software de gestión VendingTrack de JOFEMAR.
- Completo almacenamiento y extracción de contabilidades.
- Cuatro diferentes niveles de acceso a programación: Operario, Técnico, Mantenimiento y Máster.

• Opciones:

- Almacén de agua (Uno o dos depósitos de 25L cada uno).
- Filtros de agua: descalcificador o de sabor.
- Conexiones para lector de TARJETAS y lector de BILLETES (JOFEMAR dispone de los sistemas más novedosos en estos aspectos).
- Fonovending: Un teléfono de uso público instalable en máquinas Vending que no solo aumentará la rentabilidad de sus máquinas sino que además le permitirá conocer el estado de éstas en todo momento.
- VendingTrack: Este novedoso sistema le permitirá programar los precios y el modo de funcionamiento de sus máquinas COFFEEEMAR sin moverse de su centro de trabajo. (No dude en consultar con JOFEMAR para más información sobre este sistema de gestión para explotadores Vending).

Ficha técnica G500

CAPACIDADES:

- Grupo de moagem com capacidade para 3.000 grs. de café em grão.
- Cinco recipientes com capacidade para:
 - 2.250 grs. de leite em pó.
 - 3.500 grs. de chocolate.
 - 5.000 grs. de açúcar.
 - 1.500 grs. de café descafeinado.
- 500 copos e 500 paletinas.
- Caldeira sob pressão com capacidade para 370 ml de água.

CARACTERÍSTICAS:

- **Funcionais:**
 - Dois modelos diferentes de extractor de copos dependendo do seu diâmetro, para 65 a 67 mm. ou para 67 a 69 mm.
 - Dispensador de paletinas regulável entre 75 mm. e 115 mm. de comprimento.
 - Lavagem automática do circuito de mistura, de saída de produto e do grupo de moagem: Manual ou automática (programável).
 - Sistema de adição de açúcar anti-vapor directo para o copo.
 - Controlo constante da temperatura na caldeira de água.

• Construção e dimensões:

- Construção: Armário de aço com tratamento anti-corrosão e fecho anti-vandalismo com porta integrada na cabina (anti-alavanca).
- Painel publicitário ILUMINADO: Altura x comprimento - Painel superior: 211 x 560 mm. Painel de saída de produto: 1093 x 560 mm.
- Dimensões: Altura x largura x profundidade - 1825 x 600 x 605 mm.
- Peso: 147 kg.
- Rede hídrica: 1/4" (mínimo-máximo: 0,5-10 bares).

• Eléctricas:

- Alimentação: 190/240V, 50Hz.
- Potência máxima de consumo: 1.100 watts.

• Aceitação de moeda:


- Porta-moedas JOFEMAR J-2000 fornecido de série com ligação para protocolo EXECUTIVO ou MDB, 5 tubos de devolução e validador de moeda T-12 com os sistemas mais fiáveis contra todo o tipo de fraude.

• Programação:


- Programação geral in situ com o teclado da máquina, terminal de leitor de cartões, através de computador PC e por via remota (Módem ou Fonovending, nas suas versões de linha ou série) com o software de gestão VendingTrack da JOFEMAR.
- Armazenamento e extracção integrais de contagens.
- Quatro níveis diferentes de acesso à programação: Funcionário, Técnico, Manutenção e Principal.

• Opções:

- Receptáculo de água (Um ou dois depósitos de 25L cada um).
- Filtros de água: depurador ou de sabor.
- Ligações para leitor de CARTÕES e leitor de NOTAS (a JOFEMAR dispõe dos sistemas mais inovadores nestes aspectos).
- Fonovending: Telefone de uso público instalável em máquinas de Vending, que fará não só aumentar a rentabilidade das suas máquinas mas além disso permitirá-lhe-á conhecer o estado das mesmas em qualquer altura.
- VendingTrack: Este sistema inovador permitirá programar os preços e o modo de funcionamento das suas máquinas COFFEEEMAR sem ter de sair do seu local de trabalho. (Não hesite em consultar a JOFEMAR para mais informações sobre este sistema de gestão para exploradores de máquinas de Vending).



Detalle batidores S500
Pormenor de batedores S500



Dispensador S500
Dispensador S500



Ventana de recogida S500
Abertura para recolha S500

Ficha técnica S500

CAPACIDADES:

- Seis contenedores para:
 - Leche-2250 grs.
 - Chocolate-3500 grs.
 - Azúcar-5000 grs.
 - Café soluble-1900 grs.
 - Café descafeinado-1500 grs.
- Vasos: 500.
- Paletinas: 500.
- Caldera: 2300 ml.

CARACTERÍSTICAS:

- **Funcionales:**
 - Dos diferentes modelos de extractor de vasos dependiendo de su diámetro, para 65 a 67 mm. o para 67 a 69 mm.
 - Dispensador de paletinas regulable entre 75 mm. y 115 mm. de largo
 - Auto lavado del circuito de mezcla y salida de producto: Manual o automático (programable).
 - Sistema de agregado de azúcar anti-vapor directo al vaso.
 - Control constante de la temperatura en la caldera de agua.

• Construcción y dimensiones:

- Construcción: Mueble en acero tratado contra la corrosión y cierre anti-vandálico con puerta integrada en cabina (anti-palanca).
- Panel publicitario ILUMINADO: Alto x largo- Panel superior: 211 x 560 mm. Panel salida de producto: 1093 x 560 mm.
- Dimensiones: Alto x ancho x fondo- 1825 x 600 x 605 mm.
- Peso: 150 Kg.
- Red hídrica: 1/4" (mínimo-máximo: 0,5-10 bares).

• Eléctricas:

- Alimentación: 190/240V, 50Hz.
- Consumo: 4,65 kWh/24 horas en reposo.
- Potencia máxima consumida: 2200 wattios.

• Aceptación de moneda:

- Monedero JOFEMAR J-2000 suministrado de serie con conexión para protocolo EJEUTIVO o MDB, 5 tubos de devolución y validador de moneda T-12 con los más fiables sistemas contra todo tipo de fraude.

• Programación:

- Programación general in situ mediante el teclado de máquina, terminal de lector de tarjetas, software JOFEMAR para PC y vía remota (Módem o Fonovending, en sus versiones de línea o serie) mediante el centro de gestión JOFEMAR.
- Completo almacenamiento y extracción de contabilidades.
- Cuatro diferentes niveles de acceso a programación: Operario, Técnico, Mantenimiento y Máster.

• Opciones:

- Almacén de agua (Uno o dos depósitos de 25L cada uno)
- Filtros de agua: descalcificador o de sabor.
- Conexiones para lector de TARJETAS y lector de BILLETES (JOFEMAR dispone de los sistemas más novedosos en estos aspectos).
- Fonovending: Un teléfono de uso público instalable en máquinas Vending que no solo aumentará la rentabilidad de sus máquinas sino que además le permitirá conocer el estado de éstas en todo momento.
- VendingTrack: Este novedoso sistema le permitirá programar los precios y el modo de funcionamiento de sus máquinas COFFEEEMAR sin moverse de su centro de trabajo. (No dude en consultar con JOFEMAR para más información sobre este sistema de gestión para explotadores Vending).

Ficha técnica S500

CAPACIDADES:

- Seis recipientes para:
 - Leite-2250 grs.
 - Chocolate-3500 grs.
 - Açúcar-5000 grs.
 - Café solúvel-1900 grs.
 - Café descafeinado-1500 grs.
- Copos: 500.
- Paletinas: 500.
- Caldera: 2300 ml.

CARACTERÍSTICAS:

- **Funcionais:**
 - Dois modelos diferentes de extractor de copos dependendo do seu diâmetro, para 65 a 67 mm. ou para 67 a 69 mm.
 - Dispensador de paletinas regulável entre 75 mm. e 115 mm. de comprimento
 - Lavagem automática do circuito de mistura e de saída de produto: Manual ou automática (programável).
 - Sistema de adição de açúcar anti-vapor directo para o copo.
 - Controlo constante da temperatura na caldeira de água.

• Construção e dimensões:

- Construção: Armário de aço com tratamento anti-corrosão e fecho anti-vandalismo com porta integrada na cabina (anti-alavanca).
- Painel publicitário ILUMINADO: Altura x comprimento - Painel superior: 211 x 560 mm. Painel de saída de produto: 1093 x 560 mm.
- Dimensões: Altura x largura x profundidade - 1825 x 600 x 605 mm.
- Peso: 150 kg.
- Rede hídrica: 1/4" (mínimo-máximo: 0,5-10 bares).

• Eléctricas:

- Alimentação: 190/240V, 50Hz.
- Consumo: 4,65 kWh/24 horas em repouso.
- Potência máxima de consumo: 2200 watts.

• Aceitação de moeda:

- Porta-moedas JOFEMAR J-2000 fornecido de série com ligação para protocolo EXECUTIVO ou MDB, 5 tubos de devolução e validador de moeda T-12 com os sistemas mais fiáveis contra todo o tipo de fraude.

• Programação:

- Programação geral in situ com o teclado da máquina, terminal de leitor de cartões, software JOFEMAR para PC e por via remota (Módem ou Fonovending, nas suas versões de linha ou série) através do centro de gestão da JOFEMAR.
- Armazenamento e extracção integrais de contagens.
- Quatro níveis diferentes de acesso à programação: Funcionário, Técnico, Manutenção e Principal.

• Opções:

- Receptáculo de água (Um ou dois depósitos de 25L cada um).
- Filtros de água: depurador ou de sabor.
- Ligações para leitor de CARTÕES e leitor de NOTAS (a JOFEMAR dispõe dos sistemas mais inovadores nestes aspectos).
- Fonovending: Telefone de uso público instalável em máquinas de Vending, que fará não só aumentar a rentabilidade das suas máquinas mas além disso permitirá-lhe-á conhecer o estado das mesmas em qualquer altura.
- VendingTrack: Este sistema inovador permitirá programar os preços e o modo de funcionamento das suas máquinas COFFEEEMAR sem ter de sair do seu local de trabalho. (Não hesite em consultar a JOFEMAR para mais informações sobre este sistema de gestão para exploradores de máquinas de Vending).



S500

Panel publicitario ILUMINADO	Panel superior Panel superior	211 x 560mm.
Panel publicitario ILUMINADO	Panel frontal Panel frontal	1093 x 560mm.
Dimensiones Dimensões	1825 x 600 x 605mm.	
Peso Peso	150 Kg.	
Red hídrica Rede hídrica	1/4" (mínimo-máximo: 0,5-10 bares). 1/4" (mínimo-máximo: 05-10 bar).	
Alimentación Alimentação	190/240V, 50Hz. (Opcional 110V). 190/240V, 50Hz (Opcional 110V).	
Potencia máxima consumida Potência máxima de consumo	2.200 wattios. 2.200 watts.	
Consumo Consumo	4,65 kWh/24 horas en reposo. 4,65 kWh/24 horas em repouso.	

Diseñada para mejorar la calidad de las bebidas calientes

La Coffeemar S500 es el servicio ideal para cualquier tipo de punto de venta por su diseño robusto antivandálico, como todas las máquinas Jofemar los mejores materiales los un sistema de seguridad con pletina interna garantizan la mayor resistencia contra intentos de apertura.

Una gran gama de productos con 18 botones de selección independientes y cinco niveles de azúcar para cada uno, 6 contenedores de producto y capacidad para 500 vasos.

Monedero compacto de cinco tubos para cinco valores de moneda y total compatibilidad con todos los medios de pago actuales como lector de billetes o tarjetas, Jofemar es líder en la fabricación de los sistemas más precisos y seguros contra el fraude.

Concebida para melhorar a qualidade das bebidas quentes

A Coffeemar S500 é o serviço ideal para qualquer tipo de ponto de venda pela sua concepção robusta antivandalismo, como todas as máquinas Jofemar os melhores materiais e um sistema de segurança con barra interna garantem a resistência integral contra tentativas de abertura.

Uma enorme gama de productos con 18 botões de selecção independientes e cinco níveis de açúcar para cada um, 6 recipientes de produto e capacidade para 500 copos.

Porta-moedas compacto de cinco tubos para cinco valores de moeda e compatibilidade total com todos os meios de pagamento actuais como leitor de notas ou de cartões; a Jofemar é líder no fabrico dos sistemas mais rigorosos e seguros contra a fraude.